

Řepka MATIF	05.02.2024	23.02.2024	Změna	Nejnižší	Nejvyšší	Měna
květen 2024	416,5	408,5	-8,00	408,5	429,5	EUR / t
srpen 2024	414,75	409,25	-5,50	409,25	426,75	EUR / t
listopad 2024	419,5	415,5	-4,00	415	432,25	EUR / t
únor 2025	422,5	420,5	-2,00	418,25	435	EUR / t
květen 2025	425,5	426,5	+1,00	417,5	438	EUR / t

NYSE Liffe Market: Paris, Clearing House:LCH.Clearnet

 zobrazit graf na: [www](#)

Sojový šrot Rotterdam	05.02.2024	23.02.2024	Změna	Nejnižší	Nejvyšší	Měna
březen 2024	508	490	-18,00	490	508	USD / t
duben 2024	473	456	-17,00	456	473	USD / t
květen 2024 - říjen 2024	442	424	-18,00	424	442	USD / t
listopad 2024 - prosinec 2024	0	442	+442,00	442	448	USD / t

NL Soymeal HP, FOB Rotterdam

 zobrazit graf na: [www](#)

Řepkový šrot Rhine	05.02.2024	23.02.2024	Změna	Nejnižší	Nejvyšší	Měna
březen 2024	0	269	+269,00	267	273	EUR / t
duben 2024	0	265	+265,00	261	269	EUR / t
květen 2024 - červenec 2024	266	254	-12,00	253	266	EUR / t
srpen 2024 - říjen 2024	254	242	-12,00	242	256	EUR / t
listopad 2024 - leden 2025	256	248	-8,00	248	258	EUR / t

Rapemeal, LWR Rhine

 zobrazit graf na: [www](#)

Pšenice krmná	05.02.2024	23.02.2024	Změna	Nejnižší	Nejvyšší	Měna
březen 2024	168,95	158,3	-10,65	154	168,95	GBP / t
květen 2024	175,3	164,8	-10,50	159,55	175,3	GBP / t
červenec 2024	184,2	168,05	-16,15	163,8	184,2	GBP / t
listopad 2024	193,1	182,75	-10,35	179,5	193,5	GBP / t
leden 2025	195,45	184,9	-10,55	181,45	195,45	GBP / t

London; LIFFE

 zobrazit graf na: [www](#)

Pšenice potravinářská	05.02.2024	23.02.2024	Změna	Nejnižší	Nejvyšší	Měna
březen 2024	212,75	205,75	-7,00	200	213,25	EUR / t
květen 2024	213	199,5	-13,50	194,5	213,5	EUR / t
září 2024	221	204,75	-16,25	200,25	221	EUR / t
prosinec 2024	225,25	210	-15,25	204,75	225,75	EUR / t
březen 2025	228,5	213	-15,50	208,25	229	EUR / t

NYSE Liffe Market: Paris, Clearing House:LCH.Clearnet

 zobrazit graf na: [www](#)

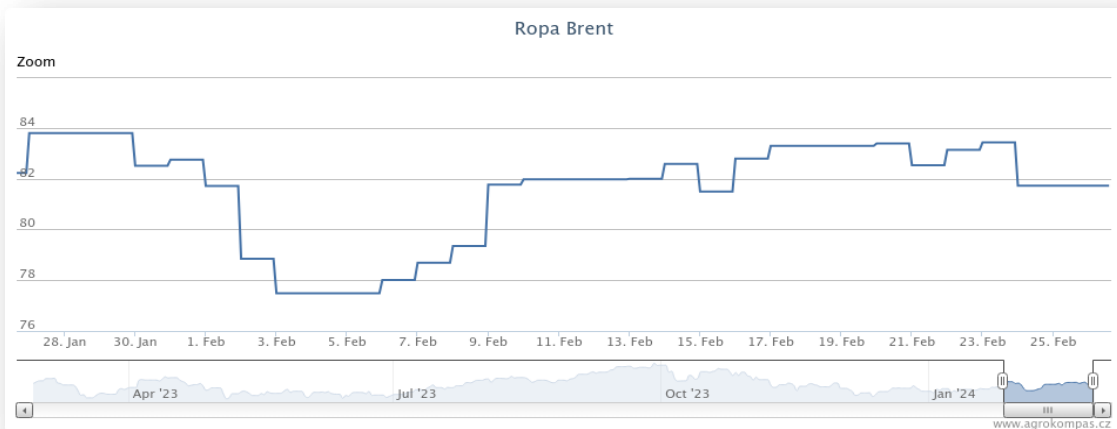
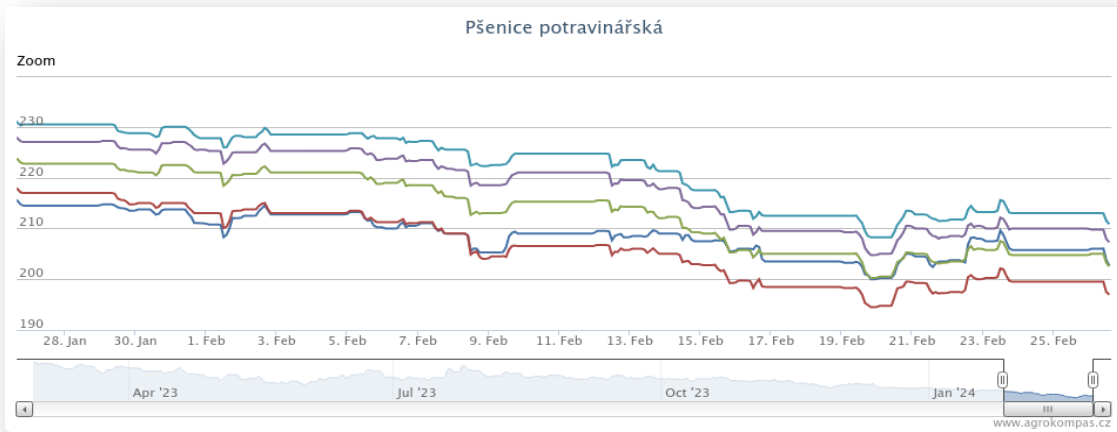
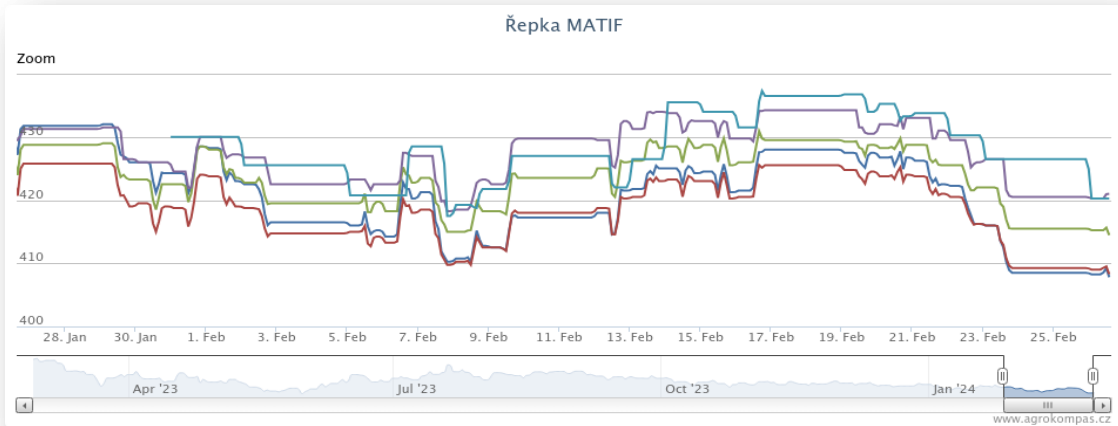
Kukuřice	05.02.2024	23.02.2024	Změna	Nejnižší	Nejvyšší	Měna
březen 2024	181,25	171,25	-10,00	170	182,25	EUR / t
červen 2024	184,75	174	-10,75	169	185,5	EUR / t
srpen 2024	189,75	178,5	-11,25	174,25	191	EUR / t
listopad 2024	192	182	-10,00	177,5	193	EUR / t
březen 2025	195,75	186	-9,75	183	196,25	EUR / t

NYSE Liffe Market: Paris, Clearing House:LCH.Clearnet

 zobrazit graf na: [www](#)

Ostatní	05.02.2024	23.02.2024	Změna	Nejnižší	Nejvyšší	Měna
Řepkový olej	860	870	+10,00	868	880	EUR / t
CZK/EUR	24,898	25,321	+0,42	24,09	25,05	EUR / t
CZK/USD	23,09	23,406	+0,32	23,14	23,76	EUR / t
CZK/GBP	29,174	29,676	+0,50	29,08	29,85	EUR / t
USD/EUR	1,078	1,082	+0,00	1,07	1,09	EUR / t
Ropa Brent	77,49	81,72	+4,23	78,01	83,43	USD/barel

Grafy:



Polský trh

Průměrné ceny obilovin a olejnin

komodita	18.02.2024	11.02.2024	týd. změna	jednotka
Pšenice potravinářská	857	865	-1,0%	zl/tuna
Pšenice krmná	833	834	-0,1%	zl/tuna
Žito potravinářské	601	615	-2,4%	zl/tuna
Žito krmné	579	615	-5,8%	zl/tuna
Ječmen potravinářský	652	-	-	zl/tuna
Ječmen krmný	739	736	0,4%	zl/tuna
Ječmen sladovnický	1 117	1 069	4,5%	zl/tuna
Kukuřice krmná "mokra"	-	-	-	zl/tuna
Kukuřice krmná	739	758	-2,4%	zl/tuna
Oves potravina	-	4 095	*	zl/tuna
Oves krmný	879	950	-4,4%	zl/tuna
Tritikále krmivo	697	702	-0,7%	zl/tuna
komodita	18.02.2024	11.02.2024	týd. změna	jednotka
Řepka	1 965	2 004	-1,9%	zl/tuna
Řepkový raf. olej	4 446	4 598	-3,3%	zl/tuna
Řepkový olej sur.	3 603	3 675	-2,0%	zl/tuna
Řepkový šrot	1 127	1 221	-7,7%	zl/tuna

Průměrné ceny vepřové, hovězí, drůbeží

Vepřové	18.02.2024	11.02.2024	týd. změna	jednotka
jakost S	9 410	9 078	3,7%	zl/tuna
jakost E	9 341	8 998	3,8%	zl/tuna
jakost U	9 053	8 692	4,1%	zl/tuna
jakost R	8 723	8 342	4,6%	zl/tuna
jakost O	7 771	7 383	5,3%	zl/tuna
jakost P	*	*	*	zl/tuna
S-P celkem	9 321	8 982	3,8%	zl/tuna
Průměrné ceny netto (bez DPH) , podle klasifikace SEUROP po porážce chlazené				
Drůbeží	18.02.2024	11.02.2024	týd. změna	jednotka
kuře typ brojler	4 695	4 633	1,3%	zl/tuna
krůta (samec)	6 168	4 138	0,5%	zl/tuna
krůta (samice)	6 120	6 169	-0,8%	zl/tuna
Hovězí 18.2.2024	živá hmotnost	týd. změna		
mladý býk (A)	10,72 zl/kg	-0,9	%	
býk (B)	10,57 zl/kg	-1,8	%	
volek (C)	* zl/kg	-	%	
kráva (D)	8,05 zl/kg	2,3	%	
jalovice (E)	10,56 zl/kg	-0,3	%	
Průměrné ceny netto (bez DPH) , zaplacená dodavatelům, dle klasifikace SEUROP				
pozn. Kurz ČNB CZK/PLN k 23.10.2023 byl 5,531 PLN				

Zdroj: Ministerstwo Rolnictwa i Rozwoju Wsi, Departament Rynków Rolnych

Ceny mléčných výrobků

Vnitřní trh EU

7. týden (končí 18.2.2024)

komodita	cena	změna za týden	změna za rok	jednotka
Máslo	548	1,5%	13%	EUR/100kg
SMP	251	1,0%	-3%	EUR/100kg
WMP	361	0,1%	4%	EUR/100kg
Cheddar	361	0,0%	-29%	EUR/100kg
Eidam	429	-0,8%	-5%	EUR/100kg
Gouda	432	-0,9%	-8%	EUR/100kg
Ementál	606	5,9%	-7%	EUR/100kg
Sušená syrovátka	82	-1,4%	1%	EUR/100kg

zdroj: <https://ec.europa.eu/>

Polský trh

komodita	typ	18.02.2024	11.02.2024	týd. změna	jednotka
Máslo 82 % tuku, 16 % vody	v kusech	2 309	2 304	0,2%	EUR/100kg
	balené	2 388	2 364	1,0%	EUR/100kg
Máslo 80 % tuku, 16 % vody, 2 % soli	v kusech	-	-	*	EUR/100kg
Máslo	celkově	2 376	2 353	0,9%	EUR/100kg
Sušené mléko	plné	1 591	1 621	-1,9%	EUR/100kg
	odtučněné	1 122	1 159	-3,3%	EUR/100kg
	celkově	1 216	1 317	-7,6%	EUR/100kg
Kondenzované mléko	slazené	-	-	*	EUR/100kg
	neslazené	802	821	-2,4%	EUR/100kg
	celkově	1 000	970	3,1%	EUR/100kg
Syrovátka v prášku		359	380	-5,7%	EUR/100kg

Zdroj: Ministerstwo Rolnictwa i Rozwoju Wsi, Departament Rynków Rolnych

na závěr:

Jde takhle zajíc po vlaku, otevře dveře jednoho kupé a povídá: "Je tady mezi váma nějaký frajer ?!"

Nikdo nic, tak zajíc povídá: "Tak mi všichni dáte korunu".

Jde do druhého kupé a situace se opakuje. Žádný frajer, tak zase vybere od každého po koruně a jde dál.

Otevře dveře třetího kupé a zase povídá: "Je tady nějaký frajer ?!?"

Z rohu se zvedne chlápek a suveréně povídá: "Já !"

V té chvíli se za zajícem vynoří medvěd a povídá: "Tak frajere, ty to máš za deset a ostatní po koruně..."